



Report 2019
Istituti Penitenziari e REMS
Regione Marche

16 gennaio 2020

UNO SGUARDO AL SISTEMA

	2011	2012	2013	2014	2015	2016	2017	2018	2019
Popolazione	2011	2012	2013	2014	2015	2016	2017	2018	2019
Detenuta	(31 dic)	(31 dic)	(31 dic)	(31 dic)	(30 set)	(30 set)	(30 nov)	(31 dic)	(31 dic)

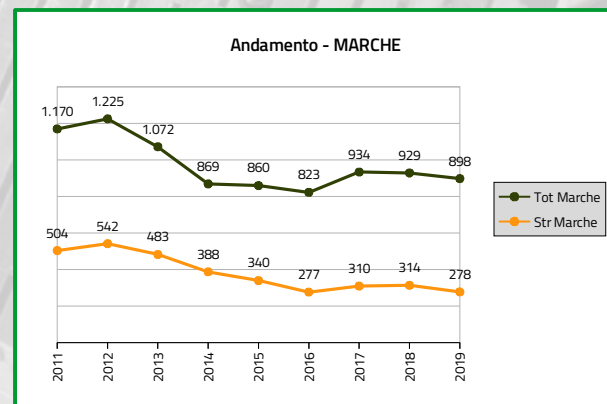
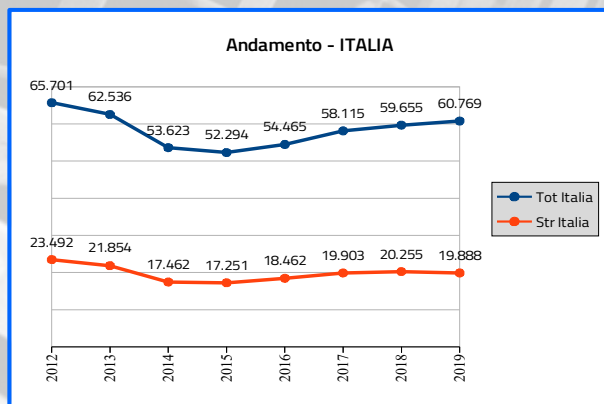
Numero detenuti *									
Italia	66.897	65.701	62.536	53.623	52.294	54.465	58.115	59.655	60.769
Marche	1.170	1.225	1.072	869	860	823	934	929	898

Stranieri *									
Italia	24.174	23.492	21.854	17.462	17.251	18.462	19.903	20.255	19.888
Marche	504	542	483	388	340	277	310	314	278

Tossicodipendenti **									
Marche	247	338	311	261	267	200 ***	454 ***	454 ***	270 ***
% su popolazione Detenuta	21,1%	27,6%	29,0%	30,0%	31,0%	24,3%	48,6%	48,9%	30,1%

*Dati sito Ministero Giustizia - ** Dati Garante Marche 31/10/2019

*** Camerino mancante causa eventi sismici e conseguente chiusura dell'Istituto



UNO SGUARDO AL SISTEMA

SITUAZIONE PER ISTITUTO

Fonte:
Ministero Giustizia Statistiche
31 dicembre 2019

Istituto	Tipo Istituto	Capienza Reg. (*)	Detenuti	donne	di cui Italiani	di cui stranieri
ANCONA MONTACUTO	CC	256	320	-	199	121
ANCONA BARCAGLIONE	CR	100	98	-	67	31
ASCOLI PICENO	CC	105	108	-	83	25
FERMO	CR	41	53	-	39	14
FOSSOMBRONE	CR	202	90	-	89	1
PESARO	CC	153	229	19	143	86
CAMERINO	CC	-	-	-	-	-
TOTALE		857	898	19	620	278

(**) Fonte: Raccolta dati Garante regionale 31 ottobre 2019

Detenuti	Comuni	Alta Sicurezza	Sex Offender	Filtro	Semi liberi art. 21	Donne	Polizia	Educatori	Psicologi
328	241	81	0	16	4	0	132	3	1
97	88	0	0	0	9	0	53	3	2
102	54	39	0	7	2	0	121	3	1
63	63	0	0	0	3	0	48	2	2
89	9	80	0	0	0	0	100	4	1
232	167	0	58	17	14	21	159	3	1
chiuso							assegnazione temporanea in altri Istituti regionali		
911	622	200	58	40	32	21	613	18	8

legenda: CC Casa Circondariale – CR Casa di Reclusione

(*) I posti sono calcolati sulla base del criterio di 9 mq per singolo detenuto + 5 mq per gli altri, lo stesso per cui in Italia viene concessa l'abitabilità alle abitazioni, più favorevole rispetto ai 6 mq + 4 stabiliti dal CPT + servizi sanitari. Il dato sulla capienza non tiene conto di eventuali situazioni transitorie che comportano scostamenti temporanei dal valore indicato. (fonte Dipartimento Amministrazione Penitenziaria)

(**) il numero di detenuti si differenzia dal dato ministeriale poiché il giorno di riferimento è diverso e il dato è variabile soprattutto per gli Istituti Circondariali dove la permanenza è mutevole.

Le categorie prese in considerazione possono risultare sovrapponibili.

ANCONA-MONTACUTO



Direttore	Manuela Ceresani
Comandante	Nicola De Filippis

AGENTI POLIZIA PENITENZIARIA	
Assegnati	150
Presenti	132
Rapporto Agenti/Detenuti	2/5

PRESENZE	
Capienza Reg.	256
Detenuti	328
Definitivi	120
Non definitivi	208
Italiani	216
Stranieri	112

OPERATORI	
Educatori	3
Rapporto Educatori/Detenuti	1/105
Psicologi	1
Rapporto Psicologi/Detenuti	1/300

SEZIONI	
Comuni	4
Alta Sicurezza	2
Filtro	1
Semilibertà	1

AREE PER ATTIVITA'		
Tipo	numero	Disponibilità
Aule scolastiche	6	4,0 h
Biblioteca	1	6,0 h
Saletta colloqui	2	
Saletta socialità	7	
Area passeggio	6	
Palestra	1	4,0 h
Campo da calcio	2	1 grande + 1 piccolo (inagibile)

PRINCIPALI TIPOLOGIE REATI	
Italiani	Stranieri
- stupefacenti	- stupefacenti
- rapine / furti / estorsioni	- rapine / furti
- reati associativi	- violazione legge immigr.

DISTRIBUZIONE PER FASCE DI ETA'									
18/20	21/24	25/29	30/34	35/39	40/44	45/49	50/59	60/69	>70
3	13	34	46	58	43	39	55	19	18

ANCONA-MONTACUTO



ATTIVITA' TRATTAMENTALI		
	descrizione	partec.
Laboratori Attività	- slow food	15
	- fiabe in libertà	12
	- gruppo ascolto papa Giovanni XXIII	4
	- lab. Giornalismo	8
	- concerti musica classica e contemporanea	100
	- incontri con scrittori e Poeti	30
	- nati per leggere	3
	- bridge	24
	- cultura italiana	5
	- seminari storia dell'arte	8
	- gruppi lettura	10
	- teatro	23
	- gruppo animazione e fede	10
	- animazione e canti	7
	- cineforum	10

ATTIVITA' TRATTAMENTALI		
	descrizione	partec.
Corsi scolastici	- scuola sup. 4° anno	8
	- Itis Volterra/ind.elettrotec.	
Corsi professionali	- cinofilia - pet therapy	11
	- cucina	14
	- fotovoltaico	18

SANITA'	
Assistenza Sanitaria	Medici n.6, Specialisti n.3, Infermieri n.13
Tossicodip.	120
HIV	4
Epatite C	13
Autolesionismo	42 episodi

ANCONA-BARCAGLIONE



Direttore	Manuela Ceresani
Comandante	Barbara Omenetti

PRESENZE	
Capienza Reg.	100
Detenuti	97
Definitivi	95
Non definitivi	2
Italiani	66
Stranieri	31

AGENTI POLIZIA PENITENZIARIA	
Assegnati	55
Presenti	53
Rapporto Agenti/Detenuti	1/2

SEZIONI	
Comuni	4

OPERATORI	
Educatori	3
Rapporto Educatori/Detenuti	
Psicologi	2
Rapporto Psicologi/Detenuti	1/50

PRINCIPALI TIPOLOGIE REATI	
Italiani	Stranieri
- stupefacenti	- stupefacenti
- furto	- furto e rapina
- ricettazione	

DISTRIBUZIONE PER FASCE DI ETA'									
18/20	21/24	25/29	30/34	35/39	40/44	45/49	50/59	60/69	>70
0	1	10	12	18	14	8	22	9	3

AREE PER ATTIVITA'		
Tipo	numero	Disponibilità
Aule scolastiche	2	
Biblioteca	1	5,0 h
Saletta colloqui	2	6,0 h
Saletta socialità	9	12,30
Area passeggio	4	4,0 h
Palestra	1	4,0 h
Campo da calcio	1	4,0 h

ANCONA-BARCAGLIONE



Sede Polo Professionale

(protocollo intesa
 Regione Marche – Garante – PRAP Emilia Romagna e Marche)

ATTIVITA' TRATTAMENTALI

	descrizione	partec.	
Corsi professionali	- aiuto cuoco	18	
	- operatore bibliotecario	5	
	- arte bonsai	11	
	- attività idroponiche	14	
	- olivicoltura	14	
	Laboratori	- animazione burattini	7
		Attività	
		- pet therapy	7
		- filosofia buddista	6
		- progetto genitorialità	16
	- scolpire il momento	8	
	- corso di teatro	14	

SANITA'

Assistenza Sanitaria	Medici n.2, Specialisti n.1, Infermieri n.1
Tossicodip.	50
HIV	1
Epatite C	7
Autolesionismo	4 episodi

ASCOLI PICENO



Direttore	Eleonora Consoli
Comandante	Pio Mancini

AGENTI POLIZIA PENITENZIARIA	
Assegnati	134
Presenti	121
Rapporto Agenti/Detenuti	6/5

SEZIONI	
Comuni	1
Alta sicurezza	2
Filtro	1

OPERATORI	
Educatori	2
Rapporto Educatori/Detenuti	1/51
Psicologi	3
Rapporto Psicologi/Detenuti	1/34

PRINCIPALI TIPOLOGIE REATI	
Italiani	Stranieri
-stupefacenti	-stupefacenti
-rapina / estorsione	-rapina
-reati associativi	-resistenza oltraggio

PRESENZE	
Capienza Reg.	105
Detenuti	102
Definitivi	49
Non definitivi	53
Alta sicurezza	39
Italiani	
Stranieri	

DISTRIBUZIONE PER FASCE DI ETA'									
18/20	21/24	25/29	30/34	35/39	40/44	45/49	50/59	60/69	>70
2	5	12	22	13	10	14	18	5	1

AREE PER ATTIVITA'		
Tipo	numero	Disponibilità
Aule scolastiche	3	23 h/sett. Sez. Giudiz. 11 h/sett Alta Sic.
Biblioteca	2	9,0 h
Saletta colloqui	3	
Saletta socialità	3	
Area passeggio	7	
Palestra	2	4,0 h
Campo da calcio	1	4,0 h

ASCOLI PICENO



ATTIVITA' TRATTAMENTALI

	descrizione	partec.
Corsi scolastici	- alfabetizzazione Italiano	4
	- scuola media	11
	- biennio superiore	8
Laboratori Attività	- micro falegnameria	15
	- bricolage	10
	- calcio	20
	- ginnastica	9
	- teatro marionette	12

SANITA'

Assistenza Sanitaria	Medici n.7, Specialisti n.10, Infermieri n.7
Tossicodip.	5 (3 ita – 2 str)
HIV	1 str
Epatite C	4 (2 ita – 2 str)
Autolesionismo	24 episodi

FOSSOMBRONE



Direttore	Daniela Valentini
Comandante	Marta Bianco

AGENTI POLIZIA PENITENZIARIA	
Assegnati	106
Presenti	100
Rapporto Agenti/Detenuti	9/8

SEZIONI	
Comuni	4
Alta Sicurezza	3

OPERATORI	
Educatori	4
Rapporto Educatori/Detenuti	1/22
Psicologi	1
Rapporto Psicologi/Detenuti	1/89

PRINCIPALI TIPOLOGIE REATI	
Italiani	Stranieri
- reati associativi	- stupefacenti
- omicidio	
- aggravante mafiosa	

PRESENZE	
Capienza Reg.	179
Detenuti	89
Alta Sicurezza (italiani)	80
Italiani	88
Stranieri	1

DISTRIBUZIONE PER FASCE DI ETÀ'									
18/20	21/24	25/29	30/34	35/39	40/44	45/49	50/59	60/69	>70
0	0	2	6	13	9	12	31	16	0

AREE PER ATTIVITÀ'		
Tipo	numero	Disponibilità
Aule scolastiche	3	4,0 h
Biblioteca	1	4,0 h
Saletta colloqui	1	6/8 h
Saletta socialità	-	
Area passeggio	3	4,0 h
Palestra	1	4,0 h
Campo da calcio	1	2,0 h

FOSSOMBRONE

Sede Polo Universitario Regionale

(protocollo intesa Università di Urbino– Garante – PRAP Emilia Romagna e Marche)



ATTIVITA' TRATTAMENTALI

	descrizione	partec.
Corsi universitari	<ul style="list-style-type: none"> - scienze umanistiche - informazione media pubblicità - psicologia clinica - scienze tecniche e psicologiche - lettere classiche e moderne Etc. 	21
Corsi scolastici	- ITC Donati	27
Laboratori Attività	- attività motoria	9
	- attività teatrale	15
	- attività sartoria	11
	- gruppi lettura	10
	- Liberamente	12
	- chitarra	10
	- attività iconografica	2
	- sartoria SITAM	10

SANITA'

Assistenza Sanitaria	Medici n.4, Specialisti n.7, Infermieri n.3
Tossicodip.	5 ita
HIV	0
Epatite C	12 ita
Autolesionismo	0

PESARO-VILLA FASTIGGI



Direttore	Armanda Rossi
Comandante	Gianluca Benegiamo

AGENTI POLIZIA PENITENZIARIA	
Assegnati	164
Presenti	159
Rapporto Agenti/Detenuti	2/3

SEZIONI	
Comuni	3
Filtro	1
Sex offender	1
Femminile	1

OPERATORI	
Educatori	3
Rapporto Educatori/Detenuti	1/77
Psicologi	1
Rapporto Psicologi/Detenuti	1/232

PRINCIPALI TIPOLOGIE REATI	
Italiani	Stranieri
- stupefacenti	- furto e ricettazione
- furto e rapina	- stupefacenti
- a sfondo sessuale	- a sfondo sessuale

PRESENZE	
Capienza Reg.	153
Detenuti	232
Definitivi	149
Non definitivi	83
Donne (ita)	10
Donne (stra)	11
Italiani	136
Stranieri	96

DISTRIBUZIONE PER FASCE DI ETA'									
18/20	21/24	25/29	30/34	35/39	40/44	45/49	50/59	60/69	>70
6	19	26	35	26	27	28	38	21	6

AREE PER ATTIVITA'		
Tipo	numero	Disponibilità
Aule scolastiche	3	4,0 h
Biblioteca	1	
Saletta colloqui		
Saletta socialità		
Area passeggio		
Palestra	1	4,0 h
Campo da calcio	1	2,0 h

PESARO-VILLA FASTIGGI



ATTIVITA' TRATTAMENTALI

	descrizione	partec.
Laboratori Attività	- lab. Teatrale	4
	- lab. Tetrale autogestito	10
	- crescendo per rossini	13
	- animazione "scolpire il movimento"	
	- burattini	
	- tutorial riparazione elettrodomestici	
	- co' magnam stasera	
	- corso rugby	5
	- corso allievi arbitri di rugby	1
	- green therapy	4
	- danza sportiva	


SANITA'

Assistenza Sanitaria	Medici n.6, Specialisti n.7, Infermieri n.7
Tossicodip.	61 U (46 ita – 15 str) 5 D (4 ita – 1 str)
HIV	5 U (3 ita – 2 str) 1 D ita
Epatite C	27 U (19 ita – 8 str) 3 D (1 ita – 2 str)
Autolesionismo	57 U episodi 1 D episodi

ATTIVITA' TRATTAMENTALI

	descrizione	partec.
Corsi professionali Laboratori Attività	- corso riparazioni biciclette	5
	- scacchi	12
	- lab. Cinematografico	8
	- band musicale	25
	- gruppo dipendenze patologiche	9
	- nati per leggere	3
	- narcotici anonimi	18
	- redazione giornalistica	7
	- sartoria	4
	- counseling	7
	- ricamo	
	- scrittura creativa	14
	- incontri sulla genitorialità	7
- corso per gestione aggressività	11	

FERMO



Direttore	Daniela Valentini
Comandante	Loredana Napoli

AGENTI POLIZIA PENITENZIARIA	
Assegnati	50
Presenti	48
Rapporto Agenti/Detenuti	3/4

PRESENZE	
Capienza Reg.	40
Detenuti	63
Definitivi	59
Non definitivi	4
Italiani	47
Stranieri	16

SEZIONI	
Comuni	1


DISTRIBUZIONE PER FASCE DI ETA'										
18/20	21/24	25/29	30/34	35/39	40/44	45/49	50/59	60/69	>70	
0	0	11	17	15	5	6	9	0	0	

OPERATORI	
Educatori	2
Rapporto Educatori/Detenuti	2/63
Psicologi	2
Rapporto Psicologi/Detenuti	2/63

PRINCIPALI TIPOLOGIE REATI	
Italiani	Stranieri
- furto e rapina	- stupefacenti
- stupefacenti	- furto e rapina
- reati contro persona	- reati contro persona

AREE PER ATTIVITA'		
Tipo	numero	Disponibilità
Aule scolastiche	1	Da 3 a 6 h max
Biblioteca	1	su richiesta
Saletta colloqui	1	8,0 h
Saletta socialità	1	8,0 h
Area passeggio	3	4,0 h
Palestra	1	3,0 h
Campo da calcio	0	

FERMO



ATTIVITA' TRATTAMENTALI		
	descrizione	partec.
Corsi scolastici	- CPIA Fermo-licenza media Crediti biennio superiore	15
Corsi professionali	- corso di pizzaiolo	6
	- corso base diparrucchiera	5
Laboratori Attività	- l'altra chiave news	15
	- gruppo di lettura	2
	- educazione motoria	20
	- cineforum	20
	- lab. Bricolage	15
	- scolpire il movimento	8
	- singoli eventi	

SANITA'	
Assistenza Sanitaria	Medici n.3, Specialisti n.5, Infermieri n.4
Tossicodip.	24 (19 ita – 5 str)
HIV	2 (1 ita – 1 str)
Epatite C	19 (10 ita – 9 stra)
Autolesionismo	3 episodi

CASA CIRCONDARIALE
CAMERINO



CLOSED



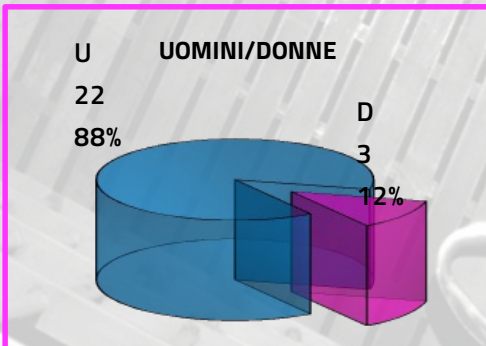
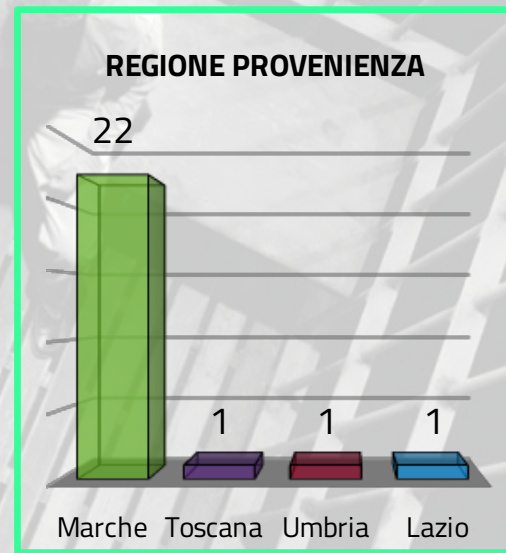
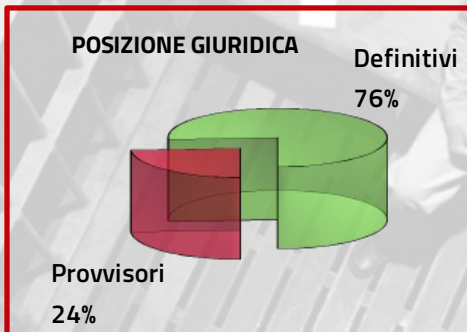


REMS
(provvisoria)
Macerata Feltria

Totale presenze n° 25

Autoriz. Amm. Reg. 20 posti letto

PATOLOGIE
Psicosi delirante con discontrollo degli impulsi
Dist. Schizoaffettivo intellettiva
Dipendenza da Alcool grave con disturbo di personalità
Schizofrenia
Dist. Schizofrenico
Dipendenza da Alcool grave con disturbo di personalità
Psicosi Paranoide in Dist. Antisociale di P.
Dist. Schizofrenico
Disabilità intellettiva
Disturbo delirante
Episodio Psicotico - pz in fase di valutazione
Schizofrenia Paranoide
Schizofrenia Paranoide in Dist. Antisociale P.
Disturbo di personalità NAS in poliabuso di sostanze
Dist. Bipolare con manifestazioni psicotiche
Dist. Personalità antisociale - Abuso alcool continuo
Disabilità intellettiva in Dist. Pers.tà antisociale -dist. Della condotta tipo aggressivo grave
Dist. Schizotipico e poliabuso di sostanze
Psicosi Cronica riacutizzata
Episodio Psicotico in pz Dist. Personalità Paranoideo
Dist. Schizoaffettivo - Abuso Alcool
Disturbo antisociale e poliabuso di sostanze
Dist. Borderline Personalità
Dist.personalità NAS/poliabuso di sostanze



Reato prevalente contro la persona



REMS
(provvisoria)
Macerata Feltria

LISTA DI ATTESA N°7 PERSONE

Uomo, nato in Venezuela. Attualmente in Istituto per altra pena
Uomo, nato nelle Marche. Attualmente in Istituto per altra pena
Uomo, nato nelle Marche. Attualmente in libertà;
Uomo, nato nelle Marche. Attualmente in Istituto per altra pena
Uomo, nato nelle Marche. Attualmente in libertà
Uomo, nato in Belgio. Attualmente in Istituto per altra pena
Uomo, nato in Abruzzo. Attualmente in Istituto

PAZIENTI DIMESSI/TRASFERITI ANNO 2019 N°6

Uomo, nato in Pakistan. Trasferito in Istituto - Casa Agricola per aggravamento pos. Giuridica
Uomo, nato nelle Marche. Deceduto per cause naturali
Uomo, nato nelle Marche. Trasferito in Comunità per applicazione della Libertà Vigilata
Uomo, nato nelle Marche. Trasferito in Istituto per altra pena
Uomo, nato nelle Marche. Trasferito in Comunità per applicazione della Libertà Vigilata
Uomo, nato nelle Marche. Trasferito in Comunità per applicazione della Libertà Vigilata

Soggetti in carico nell'anno 2019, fino al 31/10/2019, secondo il periodo di presa in carico. (1)

Periodo di presa in carico	maschi	femmine	Totale
In carico all'inizio dell'anno da periodi precedenti	2093	276	2369
Presi in carico nel periodo	1728	211	1939
Totale	3821	487	4308

(1) La tabella riporta dati riferiti al numero di soggetti. I soggetti in carico a più UEPE sono conteggiati una sola volta, così come quelli che nel periodo in esame sono stati seguiti per più incarichi (misure, indagini e consulenze). I soggetti provenienti da anno precedente per i quali è stato completato un incarico nel periodo e per i quali, successivamente allo stesso, è iniziato un altro incarico sono conteggiati tra i soggetti in carico all'inizio dell'anno.

Soggetti in carico nell'anno 2019, fino al 31/10/2019, secondo la tipologia di incarico. (2)

Tipologia di incarico	maschi	femmine	Totale
Misure	2267	334	2601
Indagini o consulenze	2289	269	2558

(2) I soggetti che nel periodo in esame sono stati in carico sia per misure che per indagini o consulenze sono conteggiati in entrambe le voci della tabella; per questo motivo il dato complessivo dei soggetti in carico non corrisponde alla somma dei dati relativi ai soggetti in carico distintamente per misure e per indagini o consulenze.

Soggetti in carico per misure anno 2019, fino al 31/10/2019, secondo la tipologia di misura. (3)					
		Tipologia di misura	maschi	femmine	Totale
Misure	Misure alternative alla detenzione	Affidamento in prova al servizio sociale	676	71	747
		Detenzione domiciliare	401	48	449
		Semilibertà	35	0	35
	Sanzioni sostitutive	Libertà controllata	5	2	7
	Misure di sicurezza	Libertà vigilata	121	13	134
	Sanzioni di comunità	Lavoro di pubblica utilità - violazione legge sugli stupefacenti	29	3	32
		Lavoro di pubblica utilità - violazione codice della strada	224	31	255
Misure di comunità	Messa alla prova	822	170	992	

Soggetti in carico per indagini e consulenze anno 2019, fino al 31/10/2019, secondo la tipologia di indagine o consulenza. (3)					
		Tipologia di indagine o consulenza	maschi	femmine	Totale
Indagini o consulenze	Attività di consulenza	Attività di consulenza per detenuti/ospiti REMS	762	30	792
	Attività di indagine	Attività di indagine per liberi	657	67	724
		Indagini per messa alla prova	828	165	993
		Altre attività di indagine	99	9	108
	Attività di trattamento	Assistenza post-penitenziaria	7	1	8
		Collaborazioni con altri UEPE per misure	8	0	8
Assistenza familiare		3	4	7	

(3) La tabella riporta dati riferiti al numero di soggetti. Per ogni soggetto sono considerati gli incarichi emessi nel periodo o attivi da periodi precedenti. I dati riferiti alle diverse tipologie di misura, indagine e consulenza non possono essere sommati, in quanto i soggetti per i quali è stata disposta l'esecuzione di più incarichi sono conteggiati in corrispondenza di ciascuna tipologia di incarico che li ha riguardati.

Soggetti in carico per misure alternative alla detenzione anno 2019, fino al 31/10/2019, secondo lo stato del soggetto. (4)

		Stato del soggetto	maschi	femmine	Totale
Misure alternative alla detenzione	Affidamento in prova al servizio sociale	Condannati dallo stato di libertà	405	45	450
		Condannati dallo stato di detenzione	95	6	102
		Condannati da detenzione domiciliare o arresti domiciliari	26	8	34
		Condannati in misura provvisoria dalla libertà	30	0	30
		Condannati in misura provvisoria dalla detenzione	25	2	27
		Condannati tossico/alcooldipendenti dallo stato di libertà	47	5	52
		Condannati tossico/alcooldipendenti dallo stato di detenzione	50	1	51
		Condannati tossico/alcooldipendenti da detenzione domiciliare o arr	12	3	15
		Condannati tossico/alcooldipendenti in misura provvisoria dalla liber	1	0	1
		Condannati tossico/alcooldipendenti in misura provvisoria dalla dete	20	2	22
		Condannati affetti da AIDS dallo stato di detenzione	1	0	1
		Condannati affetti da AIDS da detenzione domiciliare o arresti domici	5	1	6
Detenzione domiciliare	Condannati dallo stato di libertà	199	25	224	
	Condannati dallo stato di detenzione	139	18	157	
	Condannati in misura provvisoria dalla libertà	2	0	2	
	Condannati in misura provvisoria dalla detenzione	2	0	2	
	Condannati in misura provvisoria ex art. 656 c.p.p.	78	6	84	
Semilibertà	Condannati dallo stato di libertà	8	0	8	
	Condannati dallo stato di detenzione	27	0	27	

(4) La tabella riporta dati riferiti al numero di soggetti. Per ogni soggetto sono considerati gli incarichi emessi nel periodo o attivi da periodi precedenti. I dati riferiti alle diverse misure alternative, così come quelli relativi allo stato del soggetto, non possono essere sommati, in quanto i soggetti per i quali è stata disposta l'esecuzione di più misure sono conteggiati in corrispondenza di ciascuna misura e stato che li ha riguardati.

APPENDICE

SCHEDE SANITARIE COMPLETE

Appendice Report Carceri 2019

*schede dati sanitari
inviato dai referenti medici degli Istituti penitenziari*

